



Verschickst du oder bekommst du viele schöne Erinnerungsfotos oder lustige Clip Arts per WhatsApp? Mit zapptales kannst WhatsApp Chat, Facebook Messenger Chat, Instagram Chat und Telegram Chat als Buch drucken lassen oder als PDF speichern.

Eine super Idee für das perfekte Geschenk oder als tolle Überraschung.

Und noch was: sogar Sprachnachrichten und Videos werden einfach in einen QR Code verwandelt, den du dann ganz bequem einscannen und immer wieder abspielen kannst.

In nur 4 Schritten gestaltest du dein eigenes WhatsApp Buch.



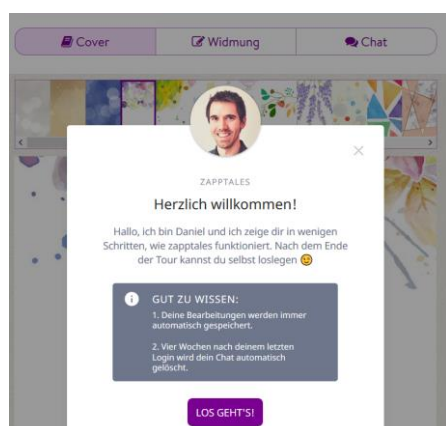
- Sicher: Der komplette Prozess ist voll automatisiert und verschlüsselt.
- Individuell: durch Cover-Foto, Titel, Widmung, viele Schriftarten, Hintergründe...
- Für Windows herunterladen <https://www.zapptales.com/de/danke-download-win-me/>

Nachdem dein Chat hochgeladen wurde, erhältst du per E-Mail deine persönlichen Login-Daten. Jetzt kannst du dich immer dann einloggen, wenn du an deinem Buch weiter arbeiten möchtest.

Als Hilfe gibt es für jede Registerkarte eine „zapptales Tour“



Zapptales Tour cover



ZAPPTALES TOUR 1b Dein eigenes Cover

Als erstes zeige ich dir, wie du dein ganz persönliches Cover gestalten kannst. Es ist ganz einfach!

Wähle dein Cover-Design

1c

Mit einem Klick stellst du ein, welches Hintergrunddesign dein Cover haben soll 😊



1e

Untertitel schreiben

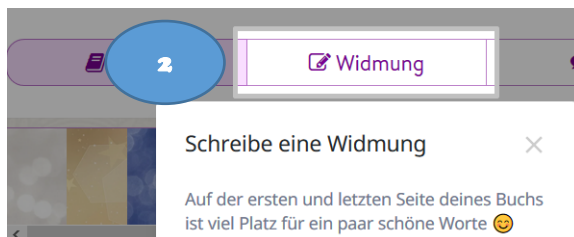
Zu deinem Titel kannst du natürlich auch einen Untertitel hinzufügen 😊

1f

Tada, super!

Du siehst: Dein Cover zu gestalten ist kinderleicht. Im nächsten Schritt wird es noch persönlicher 😊

Zapptales Tour Widmung



2a

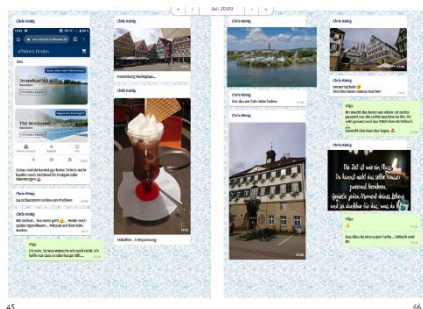
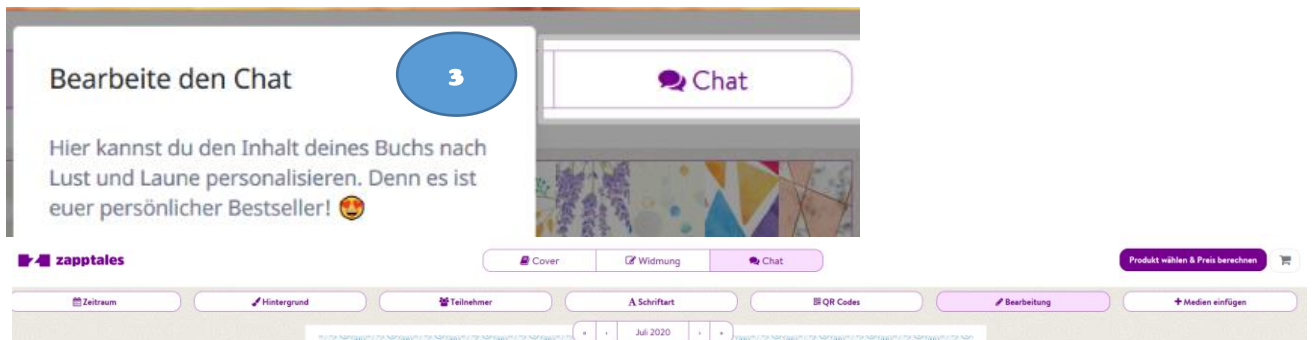
Eine Widmung hinzufügen

Jetzt zeige ich dir, wie du eine persönliche Widmung einfügen kannst. Es ist ganz einfach, los geht's:

Klicke auf "Widmung"

2b

Hier kannst du eine persönliche Widmung für die erste und letzte Seite verfassen.



Ursprünglich war die Idee, einen Chat im Original in ein Buch zu drucken. Weitere Bearbeitungsmöglichkeiten sind nach und nach hinzugekommen. Das Programm ist so konzipiert, dass möglichst viel Inhalt auf eine Seite passt und alle Seiten gleich aufgeteilt sind. Wenn man alle Seiten selbst gestalten und aufteilen will, braucht man natürlich viel mehr Zeit.

Nachdem du dein Buch fertig gestellt hast, deine Bestellung geprüft und abgeschickt hast, kannst du dich einfach zurücklehnen und freuen! In nur wenigen Tagen wird dein zapptales Buch an deine Wunschadresse geliefert.